INSTRUCTIONS - INSTRUCCIONES

Doc. SLP.
NdP. Baffle.
V1

SlimPanel
Baffle - Bafle

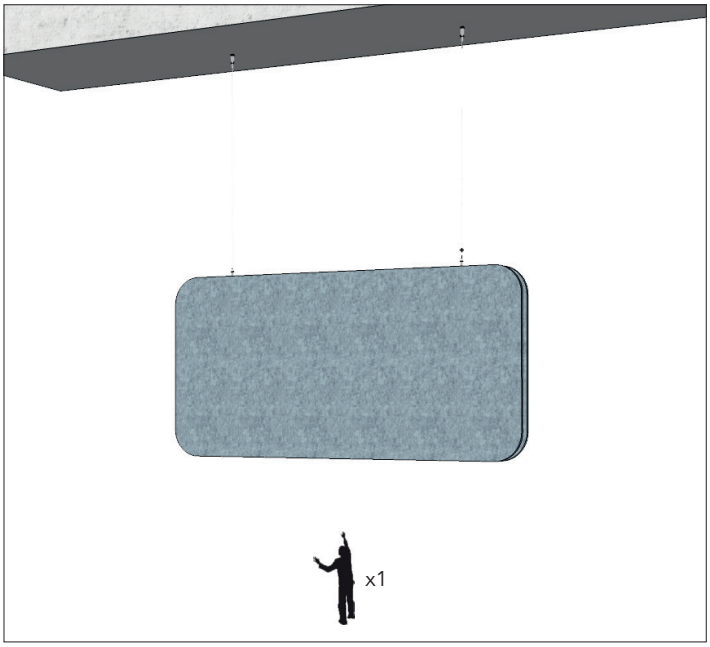



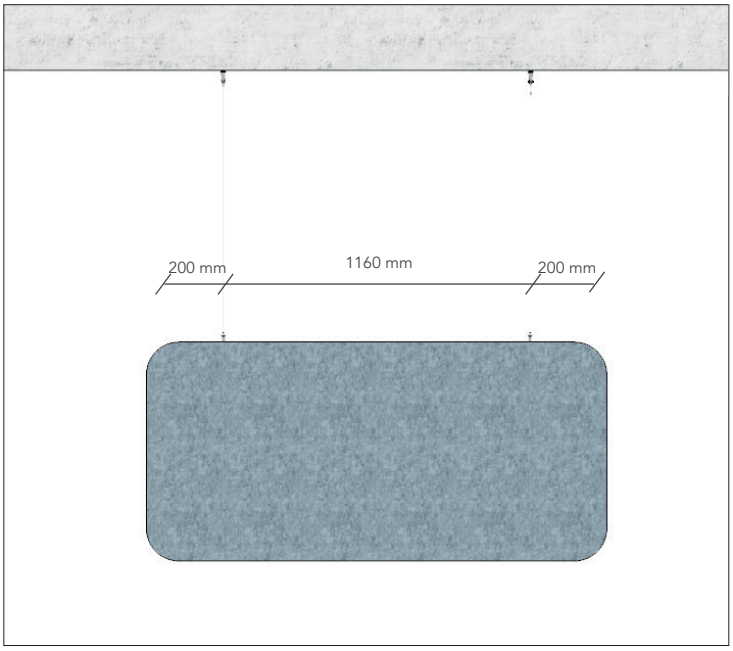

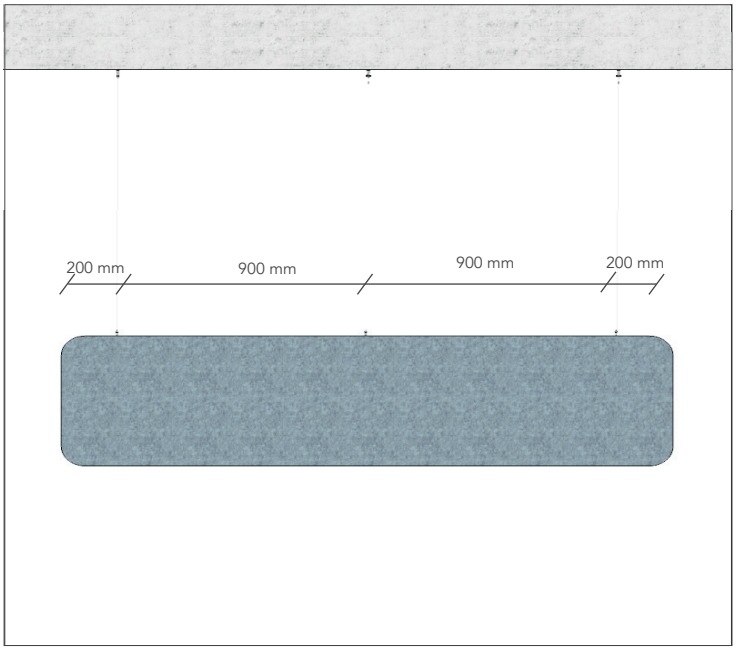

Panneaux longueur 1200 mm :
Panel length 1200 mm :
Longitud de los paneles 1 200 mm:

1200 x 570	x = 1160 mm
1200 x 270	x = 1160 mm

Panneaux longueur 2200 mm :
Panel length 2200 mm :
Longitud de los paneles 2 200 mm:

2200 x 570	x = 900 mm +* 900 mm
2200 x 270	x = 900 mm +* 900 mm

* élingue- * sling - *eslinga

Preparation du baffle et du plafond / Preparation of the baffle and ceiling / Preparación del bafle y del techo:

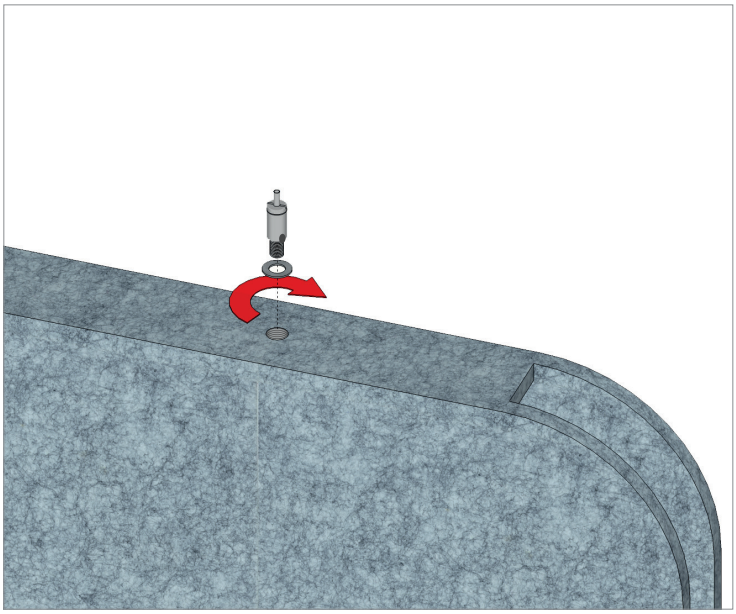

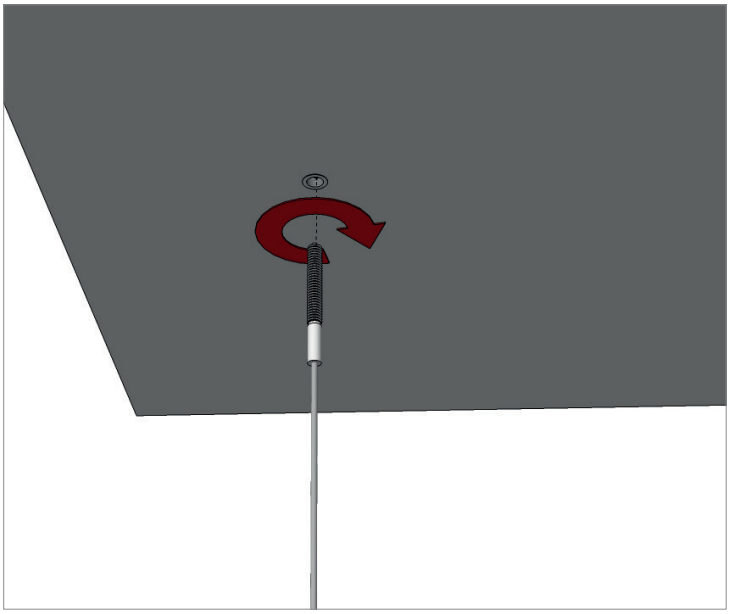

Etape 1 : Sur le baffle, poser les rondelles, et visser les coulistops dans l'insert déjà installé.
Step 1 : Place the washers on the baffle, and screw the "coulistop" cable tension holder to the already installed insert.
Etapa 1: Colocar la arandela sobre el bafle y enroscar los conectores «coulisstop» en el casquillo roscado ya instalado.

Etape 2 : Repérer le placement des cables. Se reporter au tableau des mesures*. Puis installer les cables au plafond.
Step 2 : Mark the position of the cables . Check with the measurements table *. Then mount the cable on the ceiling.
Etapa 2: Identificar la ubicación de los cables. Referirse a la tabla de medidas*. Después, instalar los cables en el techo.

Installation du baffle au plafond / Mount the baffle on the ceiling / Instalación del bafle en el techo:

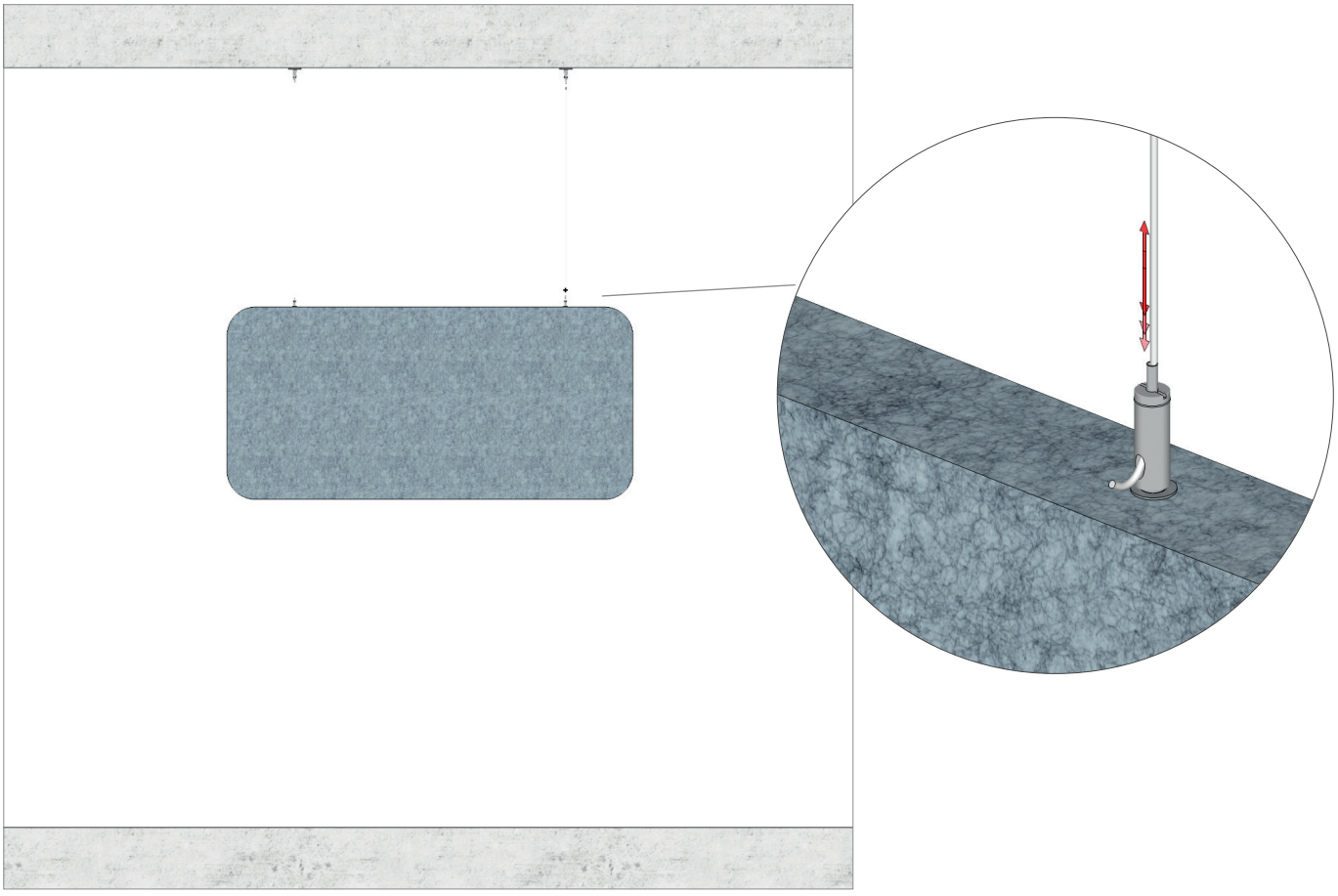

Etape 3 : Glisser les cables dans les coulistops. Couper le câble à 2,5cm du coulistop.
Step 3 : Slide the cables in the "coulistop" cable tension holder. Cut the cable 2.5cm from the "coulistop" cable tension holder.
Etapa 3: Introducir los cables dentro del conector «coulisstop». Cortar el cable a 2,5 cm del conector «coulisstop».

Collection - Colección: SlimPanel / Baffle -Bafle/ Gamme Acoustic 0.7 - Acoustic 0.7 Range - Gama Acoustic 0,7
Date de parution -Fecha de publicación: Septembre 2020 -: September 2020 - Septiembre 2020

texdecor PANEL

siège social – head office - domicilio social
2 rue d'hem - 59780 Willems - France
tel +33 (0)3 20 61 78 37 / Fax +33 (0)3 20 61 75 64
www.texdecor.com

INSTRUCTIONS - INSTRUCCIONES

Doc. SLP.
NdP. Baffle.
Lum.
V1

SlimPanel

Baffle Luminaire- Baffle-lit - Bafle con luminacìon

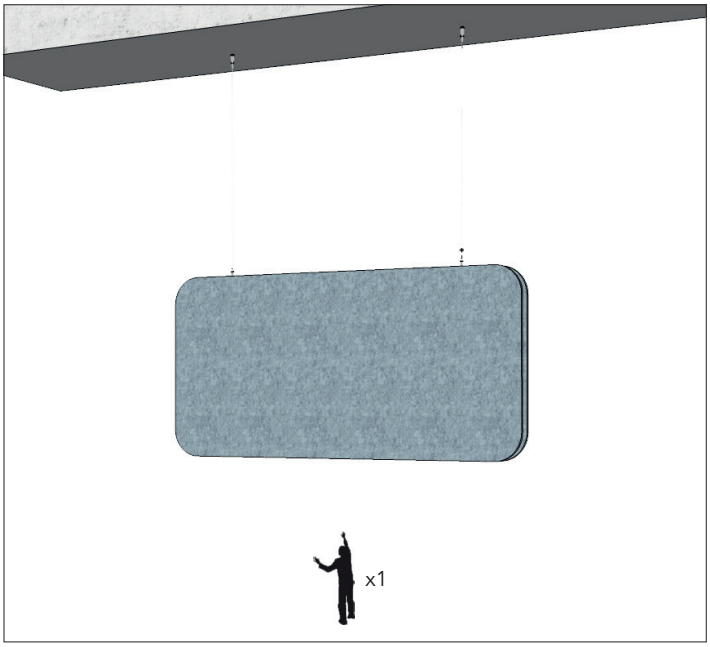



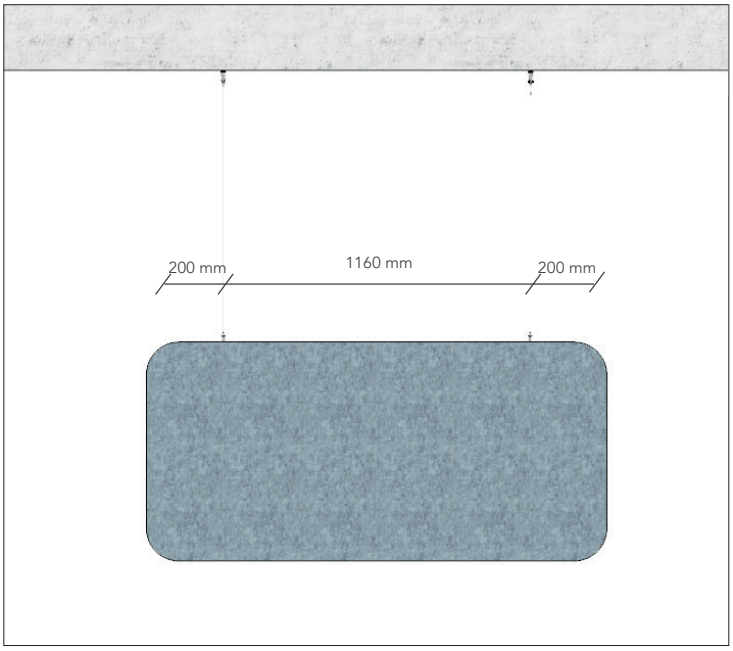

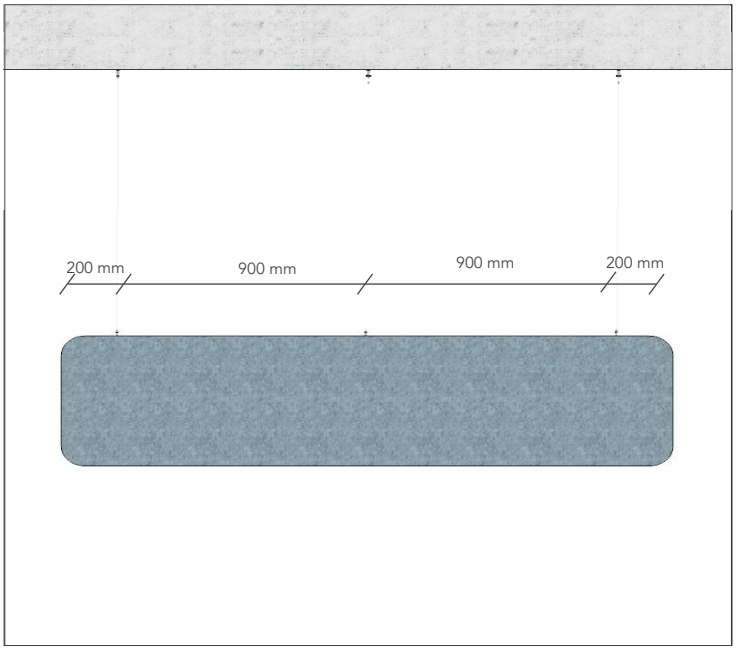

Panneaux longueur 1200 mm :
Panel length 1200 mm :
Longitud de los paneles 1 200 mm:

1200 x 570	x = 1160 mm
1200 x 270	x = 1160 mm

Panneaux longueur 2200 mm :
Panel length 2200 mm :
Longitud de los paneles 2 200 mm:

2200 x 570	x = 900 mm +* 900 mm
2200 x 270	x = 900 mm +* 900 mm

* élingue- * sling - *eslinga

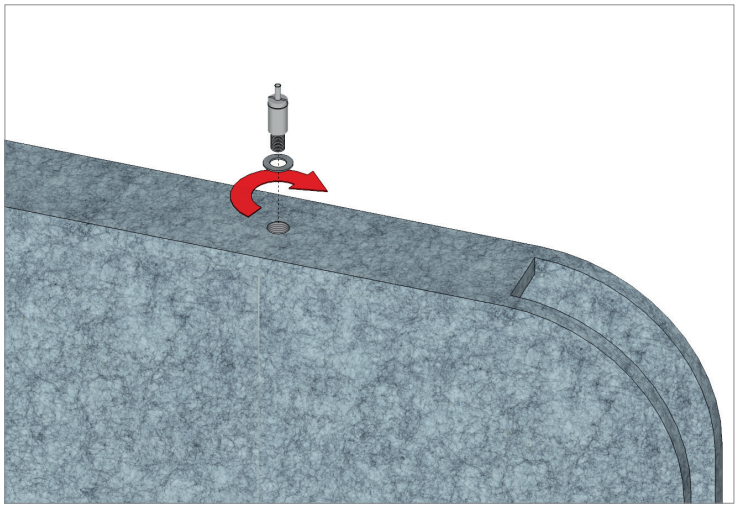

Etape 1 : Sur le baffle, poser les rondelles, et visser les coulistops dans l'insert déjà installé.
Step 1 : Place the washers on the baffle, and screw the "coulistop" cable tension holder to the already installed insert.
Etapa 1: Colocar la arandela sobre el bafle y enroscar los conectores «coulisstop» en el casquillo roscado ya instalado.

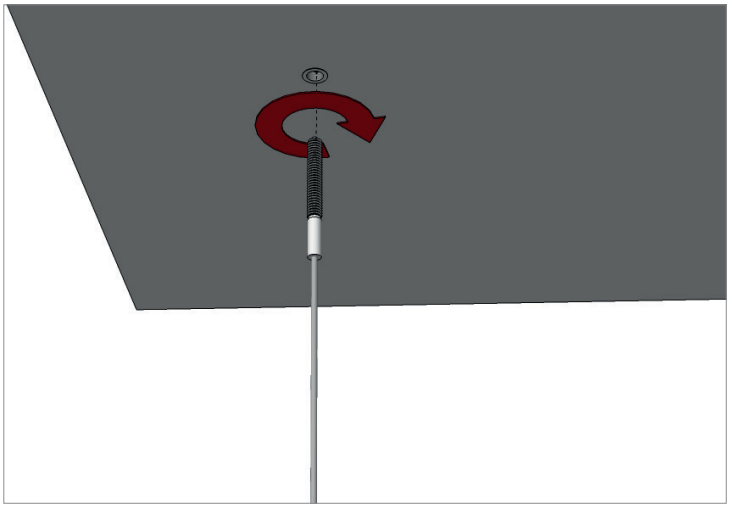

Etape 2 : Repérer le placement des cables. Se reporter au tableau des mesures*. Puis installer les cables au plafond.
Step 2 : Mark the position of the cables . Check with the measurements table *. Then mount the cable on the ceiling.
Etapa 2: Identificar la ubicación de los cables. Referirse a la tabla de medidas*. Después, instalar los cables en el techo.

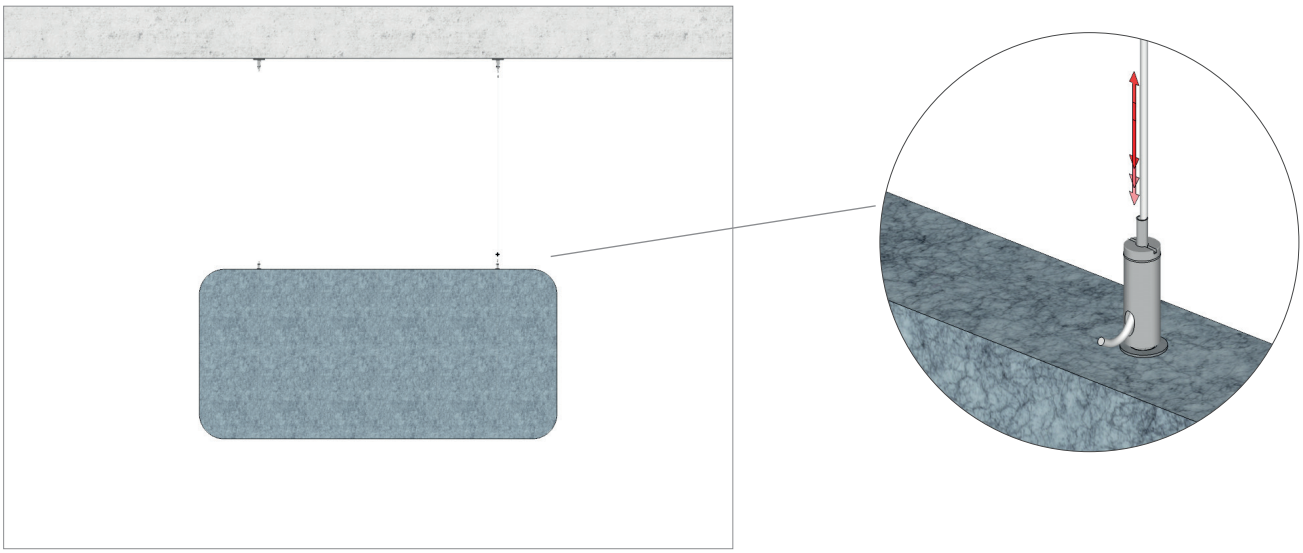

Etape 3 : Glisser les cables dans les coulistops. Couper le câble à 2,5cm du coulistop.
Step 3 : Slide the cables in the "coulistop" cable tension holder. Cut the cable 2.5cm from the "coulistop" cable tension holder.
Etapa 3: Introducir los cables dentro del conector «coulisstop». Cortar el cable a 2,5 cm del conector «coulisstop».



Etape 4 : Réaliser le câblage.
Step 4 : Carry out the wiring.
Etapa 4: Conectar los cables.

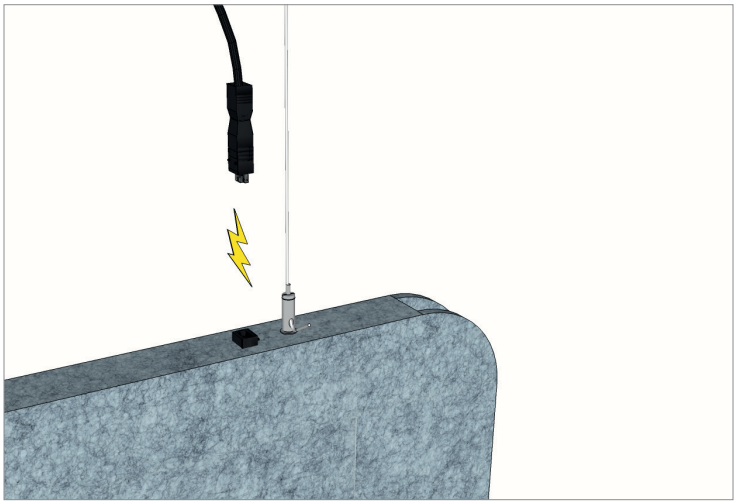

Etape 5 : Connecter la prise Wago à la baffle.
Step 5 : Connect the Wago plug to the baffle.
Etapa 5: Enchufar el conector Wago en el bafle.

texdecor PANEL

Collection - Colección: SlimPanel / Baffle Luminaire- Baffle-lit - Bafle con luminacìon
Gamme Acoustic 0.7 - Acoustic 0.7 Range - Gama Acoustic 0,7
Date de parution -Fecha de publicación: Septembre 2020 -: September 2020 - Septiembre 2020
siège social – head office - domicilio social
2 rue d'hem - 59780 Willems - France
tel +33 (0)3 20 61 78 37 / Fax +33 (0)3 20 61 75 64
www.texdecor.com